

Nome :ALBERTO DE CAMPOS E SILVA
RG :1498806
Médico :ANTONIO TEIXEIRA DE SOUSA
Convênio:BSB-GEAP-TISS
Unidade :SUDOESTE 105

Código da OS :561-64460-11297
Atendimento :26/06/2017
Qnt de exames:14
Página: 1/13

Responsável Técnico: Bruno Ganem Siqueira CRM-11094
Endereço da Unidade: Quadra CLSW 105 Bloco A Loja 03
Laboratório registrado no CRF/DF sob o número 03/000054 e no CRM-DF número 3724

HEMOGRAMA COMPLETO

Método :Análise realizada por Citometria de fluxo fluorescente e impedância "XN10-Sysmex"

Material: SANGUE TOTAL COM EDTA

Eritrograma

	Resultados	Valores de Referência				
		Homens	Mulheres	Crianças	Acima de 70 anos	
HEMACIAS	5,12 milhões/mm ³	4,50 a 6,10	4,00 a 5,40	4,07 a 5,37	3,90 a 5,36	
HEMOGLOBINA	15,8 g/dL	13,0 a 16,5	12,0 a 15,8	10,5 a 14,0	11,5 a 15,1	
HEMATOCRITO	45,3 %	36,0 a 54,0	33,0 a 47,8	30,0 a 44,5	33,0 a 46,0	
VCM	88,5 fl	80,0 a 98,0	80,0 a 98,0	70,0 a 86,0	80,0 a 98,0	
HCM	30,9 pg	26,8 a 32,9	26,2 a 32,6	23,2 a 31,7	27,0 a 31,0	
CHCM	34,9 g/dl	30,0 a 36,5	30,0 a 36,5	30,0 a 36,5	30,0 a 36,5	
RDW	12,9 %	11,0 a 16,0	11,0 a 16,0	11,0 a 16,0	11,0 a 16,0	

Leucograma

	Resultado		Adultos		Crianças (Menores de 8 anos)	
	%	/mm ³	%	/mm ³	%	/mm ³
LEUCOCITOS		4.900	100	3.600 a 11.000	100	4.000 a 14.000
BASTONETES	0	0	0-5	0 a 550	0-6	0 a 450
SEGMENTADOS	46	2.254	40-70	1.480 a 7.700	30-64	1.200 a 9.600
EOSINOFILOS	1	49	0-7	0 a 550	0-5	0 a 550
BASOFILOS	0	0	0-2	0 a 220	0-2	0 a 300
LINFOCITOS	44	2.156	20-50	740 a 5.500	38-70	1.520 a 10.500
MONOCITOS	9	441	3-14	37 a 1.500	3-14	40 a 1.700

Série Plaquetária

	Resultados		Adultos		Crianças	
		x 10 ³ /mm ³		x 10 ³ /mm ³		x 10 ³ /mm ³
PLAQUETAS	272		130 a 450		140 a 500	
VMP	9,9 fl		6,8 a 12,6		6,8 a 12,6	

Coleta: 27/06/2017 - 07:54:00
Liberação: 27/06/2017 - 11:37:30

LIBERADO ELETRONICAMENTE POR DRA. LIDIA FREIRE ABDALLA CRF-DF 1453

ASSINATURA DIGITAL

491E6F5257558F22340C2652223A5074641F849C7E7AFB4F1E32ACC44527160422667B634EC343

Certificados de qualidade



Para a interpretação de laudos laboratoriais é necessário correlacionar com informações clínicas conhecidas apenas por seu médico assistente. Assessoria Científica Sabin:

Nome : ALBERTO DE CAMPOS E SILVA
RG : 1498806
Médico : ANTONIO TEIXEIRA DE SOUSA
Convênio: BSB-GEAP-TISS
Unidade : SUDOESTE 105

Código da OS : 561-64460-11297
 Atendimento : 26/06/2017
 Qnt de exames: 14
 Página: 2/13

Responsável Técnico: Bruno Ganem Siqueira CRM-11094
 Endereço da Unidade: Quadra CLSW 105 Bloco A Loja 03
 Laboratório registrado no CRF/DF sob o número 03/000054 e no CRM-DF número 3724

FERRITINA

Método : Quimioluminescência
Material: SORO

RESULTADO: **266,4** **ng/mL**

Vr: Homens : 22,0 a 322,0 ng/mL
 Mulheres: 10,0 a 291,0 ng/mL

Coleta : 27/06/2017 - 07:54:00
Liberação: 27/06/2017 - 15:24:13

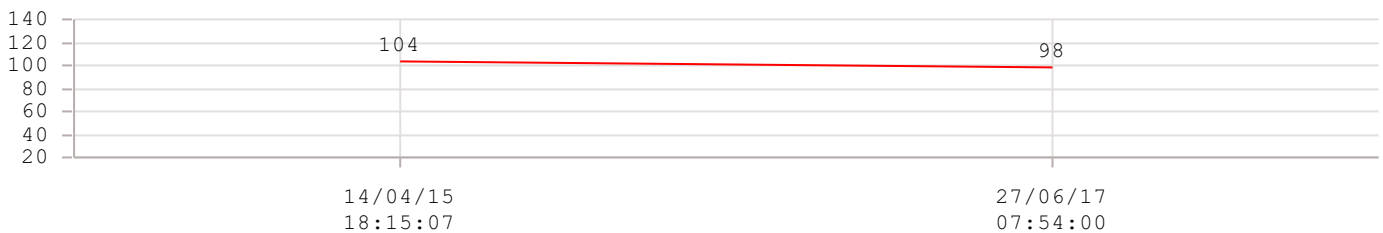
LIBERADO ELETRONICAMENTE POR DRA. LIDIA FREIRE ABDALLA CRF-DF 1453

GLICOSE

Método : Hexoquinase
Material: SORO

RESULTADO: **98** **mg/dL**

Vr: Normal : 70 a 99 mg/dL
 Intolerância glicose Jejum: 100 a 125 mg/dL
 Diabetes mellitus : > ou igual a 126 mg/dL
 OBS: Novos critérios recomendados pela American Diabetes Association, 2003.
 Diabetes Care 26:3160, 2003.



Coleta : 27/06/2017 - 07:54:00
Liberação: 27/06/2017 - 14:45:53

LIBERADO ELETRONICAMENTE POR DRA. LIDIA FREIRE ABDALLA CRF-DF 1453

ASSINATURA DIGITAL

491E6F5257558F22340C2652223A5074641F849C7E7AFB4F1E32ACC44527160422667B634EC343

Nome :ALBERTO DE CAMPOS E SILVA
RG :1498806
Médico :ANTONIO TEIXEIRA DE SOUSA
Convênio:BSB-GEAP-TISS
Unidade :SUDOESTE 105

Código da OS :561-64460-11297
Atendimento :26/06/2017
Qnt de exames:14
Página: 3/13

Responsável Técnico: Bruno Ganem Siqueira CRM-11094
Endereço da Unidade: Quadra CLSW 105 Bloco A Loja 03
Laboratório registrado no CRF/DF sob o número 03/000054 e no CRM-DF número 3724

HEMOGLOBINA GLICADA - HbA1c

Método :Cromatografia Líquida de Alta Performance por troca Iônica
Material: SANGUE TOTAL COM EDTA

RESULTADO: **5,2** %

Vr:

Normas de Interpretação		NGSP (%)	IFCC mmol/mol
Valores de referência		4-6	20-42
Diagnóstico	Baixo risco	<5,8	<40
	Risco moderado	5,8-6,4	40-46
	Diabetes	>6,4	>46
Monitoramento	Alvo terapêutico	<7	<53
	Modificar terapia	>8	>64

GLICEMIA MÉDIA ESTIMADA: **103** mg/dL

Vr: Método: Cálculo Matemático

Fonte: - Annals of Laboratory Medicine 2013, 33(6): 393-400
American Diabetes Association (ADA),2010,ADA 2011
Abreviações: IFCC, International Federation of Clinical Chemistry;
NGSP, National Glycohemoglobin Standardization program.

Coleta: 27/06/2017 - 07:54:00
Liberação: 28/06/2017 - 11:25:24

LIBERADO ELETRONICAMENTE POR DRA. LIDIA FREIRE ABDALLA CRF-DF 1453

ASSINATURA DIGITAL

491E6F5257558F22340C2652223A5074641F849C7E7AFB4F1E32ACC44527160422667B634EC343

Certificados de qualidade



Para a interpretação de laudos laboratoriais é necessário correlacionar com informações clínicas conhecidas apenas por seu médico assistente. Assessoria Científica Sabin:

Nome : ALBERTO DE CAMPOS E SILVA
RG : 1498806
Médico : ANTONIO TEIXEIRA DE SOUSA
Convênio : BSB-GEAP-TISS
Unidade : SUDOESTE 105

Código da OS : 561-64460-11297
 Atendimento : 26/06/2017
 Qnt de exames : 14
 Página : 4/13


Responsável Técnico: Bruno Ganem Siqueira CRM-11094
 Endereço da Unidade: Quadra CLSW 105 Bloco A Loja 03
 Laboratório registrado no CRF/DF sob o número 03/000054 e no CRM-DF número 3724

LIPIDOGRAMA

Material: SORO

COLESTEROL TOTAL: **156 mg/dL**

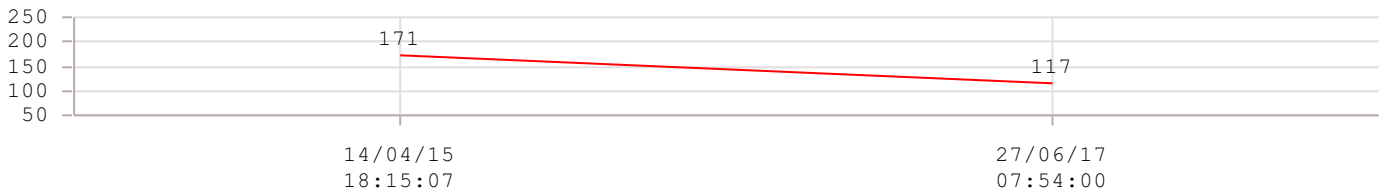
Método: Esterase/Oxidase



TRIGLICERÍDEOS:

117 mg/dL

Método: Oxidase/Peroxidase



COLESTEROL HDL: **53 mg/dL**

Método: Direto

COLESTEROL LDL: **82 mg/dL**

Método: Cálculo pela fórmula de Martin

ASSINATURA DIGITAL

491E6F5257558F22340C2652223A5074641F849C7E7AFB4F1E32ACC44527160422667B634EC343

Certificados de qualidade



Para a interpretação de laudos laboratoriais é necessário correlacionar com informações clínicas conhecidas apenas por seu médico assistente. Assessoria Científica Sabin:

Nome : ALBERTO DE CAMPOS E SILVA
RG : 1498806
Médico : ANTONIO TEIXEIRA DE SOUSA
Convênio : BSB-GEAP-TISS
Unidade : SUDOESTE 105

Código da OS : 561-64460-11297
 Atendimento : 26/06/2017
 Qnt de exames : 14
 Página : 5/13

Responsável Técnico: Bruno Ganem Siqueira CRM-11094
 Endereço da Unidade: Quadra CLSW 105 Bloco A Loja 03
 Laboratório registrado no CRF/DF sob o número 03/000054 e no CRM-DF número 3724

COLESTEROL NÃO HDL: 103 mg/dL

Método: Calculado

Atenção para os novos valores de referência a partir de 20/01/2017

Tabela I. Valores referenciais e de alvo terapêutico (Conforme avaliação de risco cardiovascular estimado pelo médico solicitante) do perfil lipídico para adultos > 20 anos.

Lípides	Com Jejum (mg/dL)	Sem Jejum (mg/dL)	Categoria referencial
Colesterol Total*	< 190	< 190	Desejável
HDL-C	> 40	> 40	Desejável
Triglicérides**	< 150	< 175	Desejável

*CT > 310 mg/dL há probabilidade de HF (Hipercolesterolemia Familiar).

Categoria de risco (Estimado pelo médico solicitante)	Alvo terapêutico (mg/dL) Com ou Sem Jejum	
	LDL-C	Não - HDL-C
Baixo	< 130	< 160
Intermediário	< 100	< 130
Alto	< 70	< 100
Muito Alto	< 50	< 80

Nota: A interpretação clínica dos resultados deverá levar em consideração o motivo da indicação do exame, o estado metabólico do paciente e estratificação do risco para estabelecimento das metas terapêuticas.

Tabela II. Valores referenciais do perfil lipídico para crianças e adolescentes (mg/dL)

Lípides	Com Jejum (mg/dL)	Sem Jejum (mg/dL)
Colesterol Total*	< 170	< 170
HDL-C	> 45	> 45
Triglicérides (0 - 9 a)**	< 75	< 85
Triglicérides (10 - 19 a)**	< 90	< 100
LDL-C	< 110	< 110

*CT > 230 mg/dL há probabilidade de HF (Hipercolesterolemia Familiar).

** Quando os níveis de triglicérides estiverem acima de 440 mg/dL (sem jejum), fica a critério médico repetir o teste com jejum de 12h.

Fonte: Consenso Brasileiro para a Normatização da Determinação Laboratorial do Perfil Lipídico. (ABRAMED, SBAC, SBC, SBD, SBEM, SBPC/ML).

Observações gerais:

Quantas horas em Jejum? 9h

Coleta: 27/06/2017 - 07:54:00

Liberação: 27/06/2017 - 14:45:53

ASSINATURA DIGITAL

491E6F5257558F22340C2652223A5074641F849C7E7AFB4F1E32ACC44527160422667B634EC343

Nome :ALBERTO DE CAMPOS E SILVA
RG :1498806
Médico :ANTONIO TEIXEIRA DE SOUSA
Convênio:BSB-GEAP-TISS
Unidade :SUDOESTE 105

Código da OS :561-64460-11297
Atendimento :26/06/2017
Qnt de exames:14
Página: 6/13

Responsável Técnico: Bruno Ganem Siqueira CRM-11094
Endereço da Unidade: Quadra CLSW 105 Bloco A Loja 03
Laboratório registrado no CRF/DF sob o número 03/000054 e no CRM-DF número 3724

Prezado Doutor,

Alinhados com o CONSENSO BRASILEIRO PARA A NORMATIZAÇÃO DA DETERMINAÇÃO LABORATORIAL DO PERFIL LIPÍDICO, informamos que não será mais exigido o jejum de 12 horas para a coleta e análise do perfil lipídico.

Essa nova orientação é uma adequação ao estado fisiológico habitual do paciente, um alinhamento à tendência observada em diversos países, e é respaldada por estudos que demonstram que as determinações do perfil lipídico com ou sem jejum não apresentam diferenças significativas e que os avanços tecnológicos mitigaram as interferências causadas pela maior turbidez nas amostras, secundárias às elevadas concentrações de triglicerídeos.

Em casos específicos, nos quais sejam necessários o jejum, deverá ser destacado na solicitação médica o tempo de jejum de 12 horas para coleta, e essa recomendação será seguida.

Quando no pedido médico existirem exames que requeiram jejum, (como a glicemia, p. ex.) o perfil lipídico será coletado com o tempo necessário para a realização de todos os exames.

LIBERADO ELETRONICAMENTE POR DRA. LIDIA FREIRE ABDALLA CRF-DF 1453

ASSINATURA DIGITAL

491E6F5257558F22340C2652223A5074641F849C7E7AFB4F1E32ACC44527160422667B634EC343

Certificados de qualidade



Pacto Global
Rede Brasileira



Para a interpretação de laudos laboratoriais é necessário correlacionar com informações clínicas conhecidas apenas por seu médico assistente. Assessoria Científica Sabin:

Centrais de Atendimento:	Distrito Federal e Entorno	Aracaju-AL	Barcelos-BA	Manaus-AM	Ubatuba-AC	Belém-PA	Colombo-BA	Palmas-TO
	(61) 3329.8028	(62) 3098.7181	(77) 3612.2622	(92) 2126.8000	(34) 3334.9400	(91) 3249.9090	(71) 3261.1314	(63) 3215.3532

Nome :ALBERTO DE CAMPOS E SILVA
RG :1498806
Médico :ANTONIO TEIXEIRA DE SOUSA
Convênio:BSB-GEAP-TISS
Unidade :SUDOESTE 105

Código da OS :561-64460-11297
 Atendimento :26/06/2017
 Qnt de exames:14
 Página: 7/13

Responsável Técnico: Bruno Ganem Siqueira CRM-11094
 Endereço da Unidade: Quadra CLSW 105 Bloco A Loja 03
 Laboratório registrado no CRF/DF sob o número 03/000054 e no CRM-DF número 3724

CREATININA

Método :Amidinohidrolase/Oxidase
Material: SORO

RESULTADO	1,04 mg/dL
Vr: Adultos (mulheres)... 0,53 a 1,00 mg/dL	Recem nascido prematuro.. 0,31 a 0,98 mg/dL
Adultos (homens)..... 0,70 a 1,20 mg/dL	Recem nascido a termo.... 0,31 a 0,92 mg/dL
	2 meses a 1 ano..... 0,16 a 0,39 mg/dL
	1 a 2 anos..... 0,17 a 0,35 mg/dL
	3 a 4 anos..... 0,26 a 0,42 mg/dL
	5 a 6 anos..... 0,29 a 0,48 mg/dL
	7 a 8 anos..... 0,34 a 0,55 mg/dL
	9 a 10 anos..... 0,32 a 0,64 mg/dL
	11 a 12 anos..... 0,42 a 0,71 mg/dL
	13 a 14 anos..... 0,46 a 0,81 mg/dL



eTFG (ESTIMATIVA DA TAXA DE FILTRAÇÃO GLOMERULAR)

RESULTADO ADULTO NEGRO.....	>90 mL/min/1.73m2
RESULTADO ADULTO NÃO NEGRO.:	89 mL/min/1.73m2
Vr: Normal	: maior que 90 mL/min/1,73m2
Redução Discreta	: 89 a 60 mL/min/1,73m2
Redução Discreta - Moderada:	59 a 45 mL/min/1,73m2
Redução Moderada - Severa	: 44 a 30 mL/min/1,73m2
Redução Severa	: 29 a 15 mL/min/1,73m2
Falência Renal	: menor que 15 mL/min/1,73m2

*A eTFG NÃO SERÁ CALCULADA PARA PACIENTES MENORES QUE 18 ANOS.

Nota1: O reporte da eTGF (estimativa da Taxa de Filtração Glomerular) é recomendado pelo Ministério da Saúde, Sociedade Brasileira de Patologia Clínica e Medicina Laboratorial e pela sociedade Brasileira de Nefrologia. A eTFG é obtida pela fórmula CKD-EPI (Chronic Kidney Disease Epidemiology Collaboration). Resultado de eTGF acima de 90mL/min/1,73m2 são liberados como maior ou igual a 90mL/min/1,73m2.

Nota2: O resultado da eTFG não é aplicado a pacientes com extremo de tamanho corporal, desnutrição grave, doença do aparelho musculoesquelético, extremos de massa muscular (amputados; malnutridos; paraplegia; fisiculturistas), indivíduos com dieta vegetariana ou em dieta com suplementos de creatina, pacientes hospitalizados, insuficiência renal aguda e gravidez

Coleta: 27/06/2017 - 07:54:00 **Liberação:** 27/06/2017 - 14:45:53

LIBERADO ELETRONICAMENTE POR DRA. LIDIA FREIRE ABDALLA CRF-DF 1453

ASSINATURA DIGITAL

491E6F5257558F22340C2652223A5074641F849C7E7AFB4F1E32ACC44527160422667B634EC343

Nome :ALBERTO DE CAMPOS E SILVA
RG :1498806
Médico :ANTONIO TEIXEIRA DE SOUSA
Convênio:BSB-GEAP-TISS
Unidade :SUDOESTE 105

Código da OS :561-64460-11297
Atendimento :26/06/2017
Qnt de exames:14
Página: 8/13

Responsável Técnico: Bruno Ganem Siqueira CRM-11094
Endereço da Unidade: Quadra CLSW 105 Bloco A Loja 03
Laboratório registrado no CRF/DF sob o número 03/000054 e no CRM-DF número 3724

ASSINATURA DIGITAL

491E6F5257558F22340C2652223A5074641F849C7E7AFB4F1E32ACC44527160422667B634EC343

Certificados de qualidade



Pacto Global
Rede Brasileira



Para a interpretação de laudos laboratoriais é necessário correlacionar com informações clínicas conhecidas apenas por seu médico assistente. Assessoria Científica Sabin:

Centrais de Atendimento:	Distrito Federal e Entorno	Alagoas-AL	Bahia-BA	Maranhão-MA	Ultrabaixo-AC	Paraná-PR	Ceará-CE	Pernambuco-PE	Piauí-PI
	(61) 3329.8028	(62) 3098.7181	(77) 3612.2622	(92) 2126.8000	(34) 3334.9400	(91) 3249.9090	(71) 3261.1314	(63) 3215.3532	(63) 3215.3532

Nome :ALBERTO DE CAMPOS E SILVA
RG :1498806
Médico :ANTONIO TEIXEIRA DE SOUSA
Convênio:BSB-GEAP-TISS
Unidade :SUDOESTE 105

Código da OS :561-64460-11297
Atendimento :26/06/2017
Qnt de exames:14
Página: 9/13

Responsável Técnico: Bruno Ganem Siqueira CRM-11094
Endereço da Unidade: Quadra CLSW 105 Bloco A Loja 03
Laboratório registrado no CRF/DF sob o número 03/000054 e no CRM-DF número 3724

ÁCIDO ÚRICO

Método :Uricase/Peroxidase

Material: SORO

RESULTADO: **5,3** **mg/dL**

Vr: Criança: 2,0 a 5,0 mg/dL

Adulto:

Homem : 3,5 a 7,2 mg/dL

Mulher: 2,6 a 6,0 mg/dL

Atenção aos novos valores de referência a partir de 17 de junho de 2016.

Fonte: Burtis,CA; Ashwood,ER; Bruns,DE. Tietz, Fundamentos de Química Clínica. 6ª ed.

Coleta : 27/06/2017 - 07:54:00

Liberação: 27/06/2017 - 14:45:53

LIBERADO ELETRONICAMENTE POR DRA. LIDIA FREIRE ABDALLA CRF-DF 1453

TRANSAMINASE OXALACÉTICA TGO (AST)

Método :IFCC sem piridoxal fosfato

Material: SORO

RESULTADO: **25** **U/L**

Vr: Menor que 34 U/L



Coleta : 27/06/2017 - 07:54:00

Liberação: 27/06/2017 - 15:29:17

LIBERADO ELETRONICAMENTE POR DRA. LIDIA FREIRE ABDALLA CRF-DF 1453

ASSINATURA DIGITAL

491E6F5257558F22340C2652223A5074641F849C7E7AFB4F1E32ACC44527160422667B634EC343

Nome : ALBERTO DE CAMPOS E SILVA
RG : 1498806
Médico : ANTONIO TEIXEIRA DE SOUSA
Convênio: BSB-GEAP-TISS
Unidade : SUDOESTE 105

Código da OS : 561-64460-11297
Atendimento : 26/06/2017
Qnt de exames: 14
Página: 10/13

Responsável Técnico: Bruno Ganem Siqueira CRM-11094
Endereço da Unidade: Quadra CLSW 105 Bloco A Loja 03
Laboratório registrado no CRF/DF sob o número 03/000054 e no CRM-DF número 3724

TRANSAMINASE PIRÚVICA TGP (ALT)

Método : IFCC sem piridoxal fosfato
Material: SORO

RESULTADO: 26 U/L

Vr: 10 a 49 U/L



Coleta : 27/06/2017 - 07:54:00
Liberação: 27/06/2017 - 14:45:53

LIBERADO ELETRONICAMENTE POR DRA. LIDIA FREIRE ABDALLA CRF-DF 1453

GAMA GLUTAMIL TRANSFERASE

Método : IFCC modificado
Material: SORO

RESULTADO: 29 U/L

Vr: Homem : Menor que 73 U/L
Mulher: Menor que 38 U/L

Coleta : 27/06/2017 - 07:54:00
Liberação: 27/06/2017 - 14:45:53

LIBERADO ELETRONICAMENTE POR DRA. LIDIA FREIRE ABDALLA CRF-DF 1453

ASSINATURA DIGITAL

491E6F5257558F22340C2652223A5074641F849C7E7AFB4F1E32ACC44527160422667B634EC343

Certificados de qualidade



Pacto Global
Rede Brasileira



Para a interpretação de laudos laboratoriais é necessário correlacionar com informações clínicas conhecidas apenas por seu médico assistente. Assessoria Científica Sabin:

Nome :ALBERTO DE CAMPOS E SILVA
RG :1498806
Médico :ANTONIO TEIXEIRA DE SOUSA
Convênio:BSB-GEAP-TISS
Unidade :SUDOESTE 105

Código da OS :561-64460-11297
Atendimento :26/06/2017
Qnt de exames:14
Página: 11/13

Responsável Técnico: Bruno Ganem Siqueira CRM-11094
Endereço da Unidade: Quadra CLSW 105 Bloco A Loja 03
Laboratório registrado no CRF/DF sob o número 03/000054 e no CRM-DF número 3724

CHAGAS SOROLOGIAS

Método : Quimioluminescência
Material: SORO

RESULTADO: NAO REAGENTE

Vr: Não reagente

Coleta : 27/06/2017 - 07:54:00
Liberação: 27/06/2017 - 18:22:29

LIBERADO ELETRONICAMENTE POR DRA. LIDIA FREIRE ABDALLA CRF-DF 1453

TSH - TIREOESTIMULANTE

Método : Quimioluminescência
Material: SORO

RESULTADO: 1,78 mcUI/mL

Vr: 2 a 11 anos : 0,64 a 6,27 mcUI/mL
12 a 17 anos : 0,51 a 4,94 mcUI/mL
Maior ou igual a 18 anos: 0,55 a 4,78 mcUI/mL

Atenção aos novos valores de referência a partir de 09 de junho de 2015.

Coleta : 27/06/2017 - 07:54:00
Liberação: 27/06/2017 - 15:20:13

LIBERADO ELETRONICAMENTE POR DRA. LIDIA FREIRE ABDALLA CRF-DF 1453

ASSINATURA DIGITAL

491E6F5257558F22340C2652223A5074641F849C7E7AFB4F1E32ACC44527160422667B634EC343

Certificados de qualidade



Pacto Global
Rede Brasileira



Para a interpretação de laudos laboratoriais é necessário correlacionar com informações clínicas conhecidas apenas por seu médico assistente. Assessoria Científica Sabin:

Centrais de Atendimento: Distrito Federal e Entorno (61) 3329.8028 | Alagoas-AL (34) 3334.9400 | Bahia-BA (71) 3261.1314 | Brasília-DF (92) 2126.8000 | Ceará-CE (34) 3334.9400 | Espírito Santo-ES (91) 3249.9090 | Goiás-GO (62) 3098.7181 | Maranhão-MA (92) 2126.8000 | Mato Grosso do Sul-MS (77) 3612.2622 | Minas Gerais-MG (92) 2126.8000 | Paraíba-PB (92) 2126.8000 | Pernambuco-PE (92) 2126.8000 | Piauí-PI (92) 2126.8000 | Rio de Janeiro-RJ (92) 2126.8000 | Rio Grande do Norte-RN (92) 2126.8000 | Rio Grande do Sul-RS (92) 2126.8000 | Sergipe-SE (77) 3612.2622 | Tocantins-TO (92) 2126.8000

Nome :ALBERTO DE CAMPOS E SILVA
RG :1498806
Médico :ANTONIO TEIXEIRA DE SOUSA
Convênio:BSB-GEAP-TISS
Unidade :SUDOESTE 105

Código da OS :561-64460-11297
Atendimento :26/06/2017
Qnt de exames:14
Página: 12/13

Responsável Técnico: Bruno Ganem Siqueira CRM-11094
Endereço da Unidade: Quadra CLSW 105 Bloco A Loja 03
Laboratório registrado no CRF/DF sob o número 03/000054 e no CRM-DF número 3724

CPK - CREATINA FOSFOQUINASE

Método :NAC ativada, IFCC

Material: SORO

RESULTADO: **180** **U/L**

Vr: Homens : 32 a 294 U/L
Mulheres: 33 a 211 U/L

Nota1: A prática de exercícios físicos intensos (corridas de longa distância e musculação, seguidas ou não de dores musculares), podem elevar os níveis de CPK no sangue. Resultados elevados também podem estar associados à terapia medicamentosa ou causas secundárias (hepatopatia, hipotireoidismo, insuficiência renal, aguda, síndrome coronariana aguda, causas metabólicas/infecciosas etc).

Nota2: ACC/AHA/NHLBI Pasternak RC.Circulation 2002: 106: 1024-28 IV Diretriz DLP - Arquivos Brasileiros de Cardiologia - Volume 88, Suplemento I, Abril 2007.

Coleta : 27/06/2017 - 07:54:00

Liberação: 27/06/2017 - 14:45:53

LIBERADO ELETRONICAMENTE POR DRA. LIDIA FREIRE ABDALLA CRF-DF 1453

ASSINATURA DIGITAL

491E6F5257558F22340C2652223A5074641F849C7E7AFB4F1E32ACC44527160422667B634EC343

Certificados de qualidade



Pacto Global
Rede Brasileira



Para a interpretação de laudos laboratoriais é necessário correlacionar com informações clínicas conhecidas apenas por seu médico assistente. Assessoria Científica Sabin:

Centrais de Atendimento:	Distrito Federal e Entorno	Alagoas-AL	Bahia-BA	Paraná-PR	Ultravioleta-AC	Pernambuco-PE	Sergipe-SE	Piauí-PI
	(61) 3329.8028	(62) 3098.7181	(77) 3612.2622	(92) 2126.8000	(34) 3334.9400	(91) 3249.9090	(71) 3261.1314	(63) 3215.3532

Nome :ALBERTO DE CAMPOS E SILVA
RG :1498806
Médico :ANTONIO TEIXEIRA DE SOUSA
Convênio:BSB-GEAP-TISS
Unidade :SUDOESTE 105

Código da OS :561-64460-11297
 Atendimento :26/06/2017
 Qnt de exames:14
 Página: 13/13

Responsável Técnico: Bruno Ganem Siqueira CRM-11094
 Endereço da Unidade: Quadra CLSW 105 Bloco A Loja 03
 Laboratório registrado no CRF/DF sob o número 03/000054 e no CRM-DF número 3724

EAS - URINA

BIOQUÍMICA URINÁRIA

Método: Fotometria de reflectância e refratometria para densidade

		VALORES DE REFERENCIA
DENSIDADE	1019	1005 a 1030
PH	5,0	4,8 a 7,4
PROTEÍNAS	Negativo	Negativo
GLICOSE	NORMAL mg/dL	Normal
CORPOS CETÔNICOS	NEGATIVO mg/dL	Negativo
BILIRRUBINAS	NEGATIVO mg/dL	Negativo
HEMOGLOBINA	NEGATIVO	Negativo
NITRITOS	NEGATIVO	Negativo
UROBILINOGÊNIO	NORMAL mg/dL	Normal

SEDIMENTOSCOPIA

Método: Microscopia automática

		VALORES DE REFERENCIA
LEUCÓCITOS	< 0,2 leuc/HPF	Até 5 leuc/HPF
HEMÁCIAS	< 0.23 hem /HPF	Até 3 hem /HPF
CILINDROS	< 1 cil /HPF	< 1 cil /HPF
BACTÉRIAS	< 30 bact/HPF	< 30 bact/HPF
CÉLULAS EPITELIAIS	< 3 cel /HPF	Até 3 cel /HPF

Nota: A metodologia utilizada na sedimentoscopia é a microscopia automática com resultados expressos em HPF (High Power Field).
 Essa unidade representa a média de células analisadas por campo de grande aumento.

Sinonímia: Sumário de Urina

Liberação: 27/06/2017 - 10:57:55

LIBERADO ELETRONICAMENTE POR DRA. LIDIA FREIRE ABDALLA CRF-DF 1453

ASSINATURA DIGITAL

491E6F5257558F22340C2652223A5074641F849C7E7AFB4F1E32ACC44527160422667B634EC343

Certificados de qualidade



Pacto Global
Rede Brasileira



Para a interpretação de laudos laboratoriais é necessário correlacionar com informações clínicas conhecidas apenas por seu médico assistente. Assessoria Científica Sabin: